

F24, DIVIETO DI COMPENSAZIONI e FISCONLINE

Con la presente circolare, alla luce delle modifiche introdotte con la manovra correttiva dei conti pubblici (vedi nostra circolare 07_2017) desideriamo soffermarci sulla grande novità che avrà un forte impatto sull'operatività delle aziende e/o professionisti italiani: **dal 26.4.2017 i contribuenti titolari di partita iva (persone fisiche e società) NON possono più effettuare pagamento di mod. F24 in cui vi siano compensazioni e/o importi a credito con le vecchie modalità** (home-banking). È **obbligatorio utilizzare esclusivamente i servizi telematici dell'Agenzia delle Entrate (Fisconline) oppure delegare il proprio consulente (del lavoro o fiscale) per l'addebito del mod. F24.**

⇒ CONFERIMENTO INCARICO ALLA CON.FARM.STUDIO S.R.L.

Oltre alla possibilità di compilare direttamente il modello F24, la Con.Farm.Studio offre il servizio di trasmissione telematica del mod. F24 con relativo addebito sul conto corrente bancario indicato dal contribuente ed a lui intestato.

Per coloro che non avessero già attivato il servizio con la nostra società e volessero invece aderirvi ora è necessario inviare al nostro studio il modello di richiesta del servizio (allegato), debitamente compilato e firmato.

⇒ Mod. F24 per ritenute e contributi relativi ai dipendenti

Facciamo presente che solitamente, ogni mese, nel mod. F24 compilato dal consulente del lavoro, sono presenti importi a credito (ad esempio il codice 1655, "cosiddetto bonus Renzi"). Pertanto è necessario prendere contatto, con il dovuto anticipo, con il proprio consulente del lavoro, per accordarsi su chi dovrà trasmettere telematicamente il mod. F24.

⇒ REGISTRAZIONE E CREDENZIALI PER PERSONE FISICHE (farmacie ditte individuali e professionisti)

Chi volesse, invece, utilizzare i servizi telematici dell'Agenzia delle Entrate (Fisconline) deve dotarsi di apposite credenziali; di seguito forniamo alcune indicazioni operative per ottenere queste credenziali (Username, Pin e Password).

Ricordiamo che queste credenziali Fisconline sono le stesse che saranno necessarie per il censimento dei distributori automatici.

Ogni contribuente preliminarmente deve tenere a portata di mano il valore riportato al rigo RN1, reddito complessivo, della sua ultima dichiarazione dei redditi). Successivamente deve andare sul sito dell'Agenzia delle Entrate (www.agenziaentrate.gov.it) e rispettare i passaggi illustrati graficamente delle schermate che seguono:

Figura 1

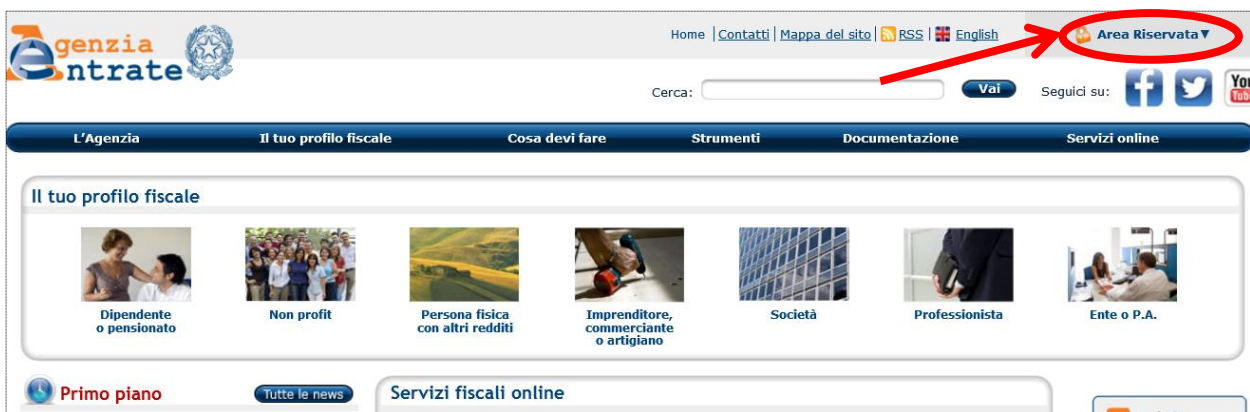


Figura 2

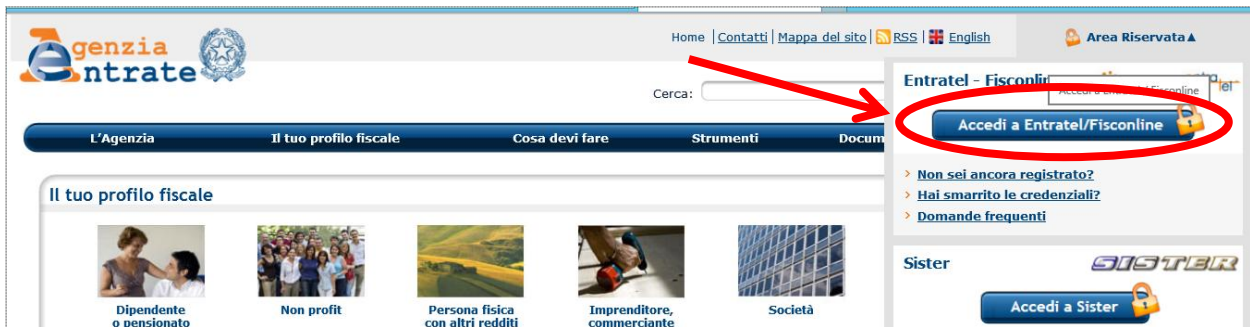


Figura 3

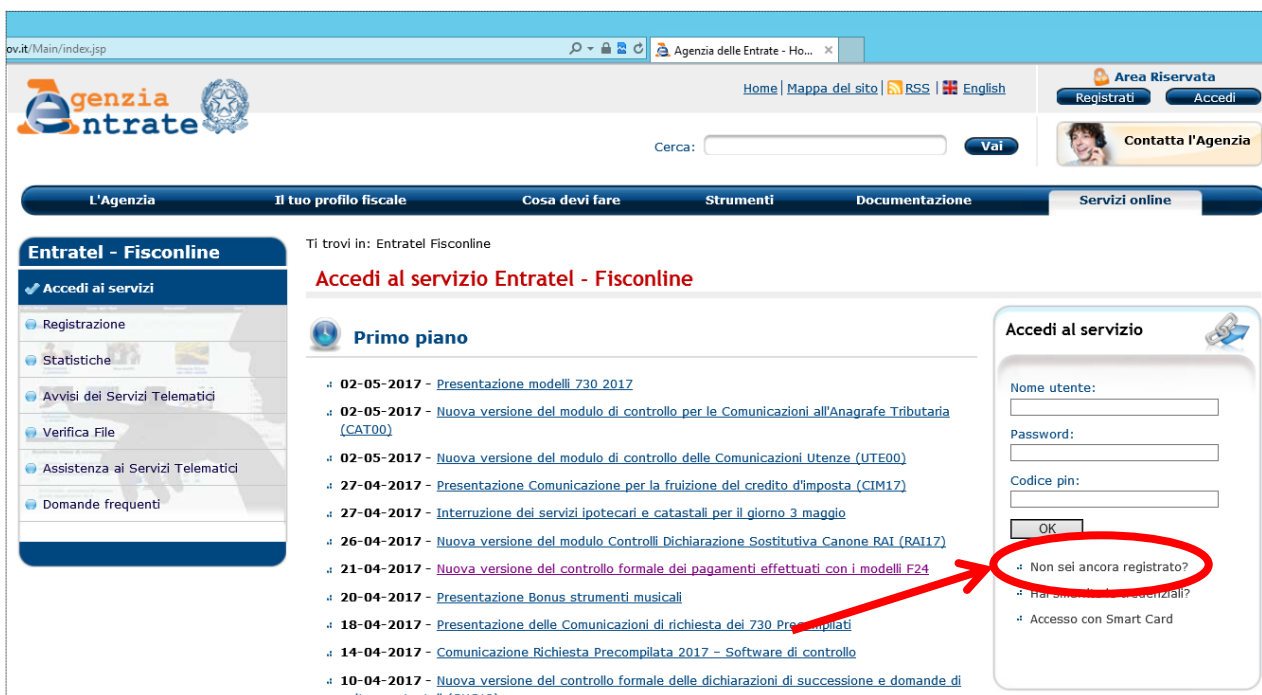


Figura 4

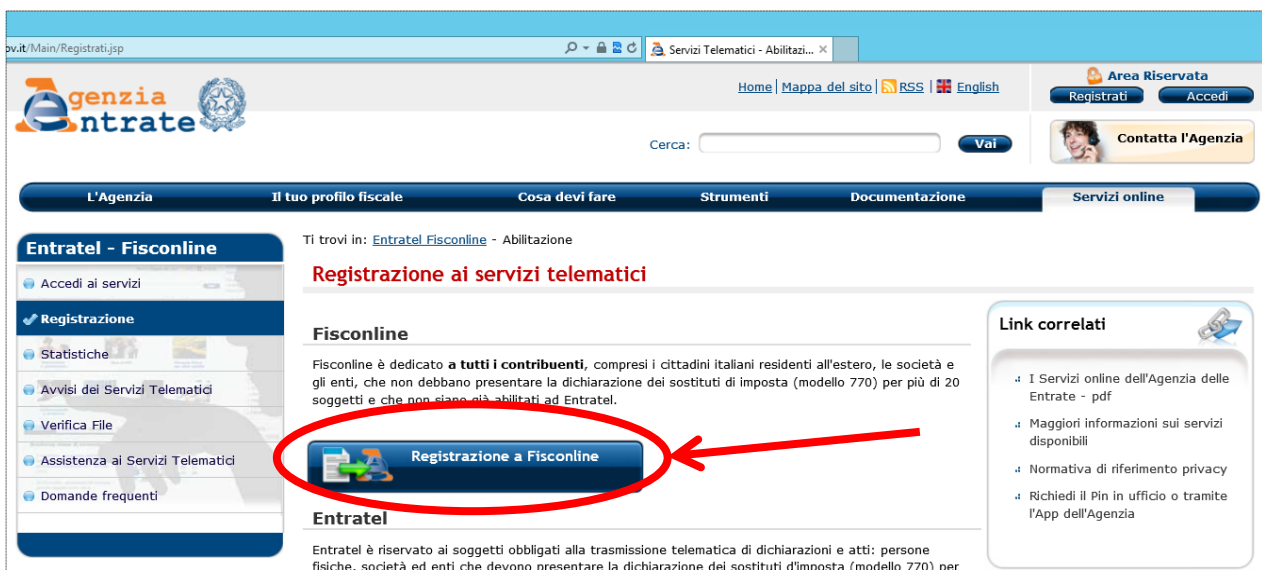


Figura 5

L'Agenzia Il tuo profilo fiscale Cosa devi fare Strumenti Documentazione

Fisconline

Richiesta del PIN

Ti trovi in: [Home](#) - [Servizi con registrazione](#) - Richiesta PIN

Registrarsi a Fisconline

Indica il tuo profilo e richiedi il codice Pin per accedere ai servizi telematici di Fisconline.

Persone Fisiche

Persone fisiche in possesso della Carta Nazionale dei Servizi (Cns)

Cittadini italiani residenti all'estero

Società e, più in generale, tutti i soggetti diversi dalle Persone fisiche (c.d. Pnf), che presentano la dichiarazione dei sostituti d'imposta per un numero massimo di 20 soggetti percipienti

Normativa sul trattamento dei dati personali ex art. 13 D. Lgs. 196/2003

Gentile utente,
l'Agenzia delle Entrate La invita a leggere il presente documento per conoscere le politiche di tutela e salvaguardia delle informazioni che Lei ci fornisce, le tipologie di dati raccolti, l'utilizzo effettuato di tali informazioni ed i soggetti ai quali vengono comunicate. L'Agenzia delle Entrate, infatti, pone costante attenzione nella protezione della privacy dei contribuenti.

Perché Le chiediamo delle informazioni personali
Le informazioni che ci comunica Le sono richieste per fruire del servizio Entratel o Fisconline, che permette la trasmissione telematica delle dichiarazioni dei redditi e di altri documenti per i quali la

X Dichiaro di aver preso visione della normativa

Figura 6

Ti trovi in: [Home](#) - [Servizi con registrazione](#) - [Richiesta PIN](#) - Inserimento Richiesta Persone Fisiche

Registrazione Persone fisiche - Richiesta del codice PIN

Per ottenere il codice PIN che consente l'accesso ai servizi di Fisconline, è necessario **fornire i dati relativi alla dichiarazione dei redditi presentata nel 2016 (redditi 2015)**.

Codice fiscale:

Modello

Nessuno (compreso CUD)

730

Unico persone fisiche

Presentata tramite

Sostituto/Intermediario

Poste

Servizi telematici

Ufficio Agenzia Entrate

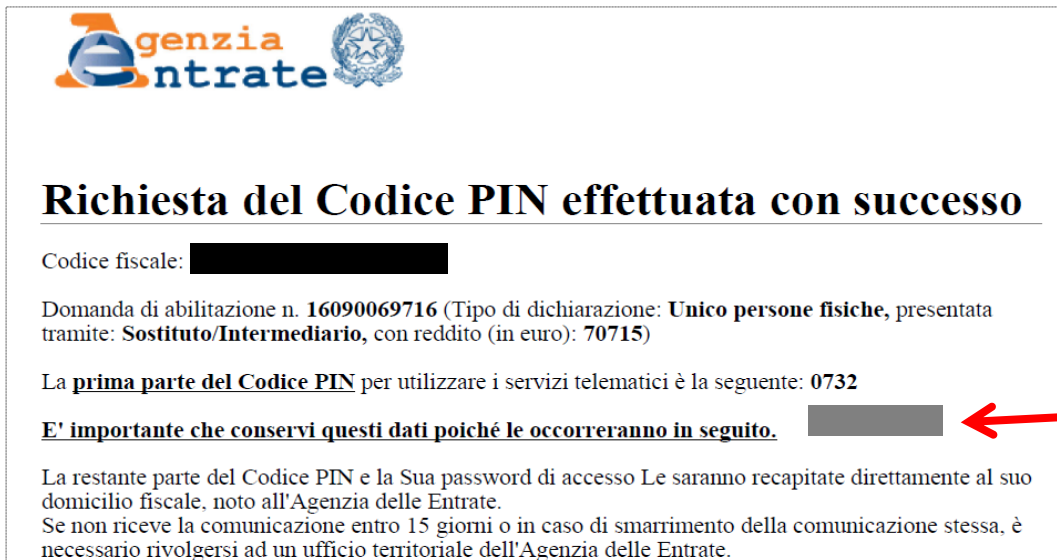
Reddito complessivo:

N.B.: Indicare il reddito complessivo in unità di euro senza decimali e senza punti (ad esempio se il reddito complessivo è stato di Euro 32.400,12 indicare 32400). Se il reddito complessivo dichiarato è negativo bisognerà indicare l'importo preceduto dal segno meno (ad esempio, nel caso di Euro - 56480) [esempio - pdf](#).

Maggiori informazioni

Il sistema fornirà subito la prima parte del Pin (prime 4 cifre); il richiedente riceverà entro 15 giorni, al domicilio conosciuto dall'Agenzia delle Entrate, una lettera contenente gli elementi necessari a completare il **codice Pin** (ultime 6 cifre) e la password di accesso.

Figura 7



Richiesta del Codice PIN effettuata con successo

Codice fiscale: [REDACTED]

Domanda di abilitazione n. 16090069716 (Tipo di dichiarazione: **Unico persone fisiche**, presentata tramite: **Sostituto/Intermediario**, con reddito (in euro): 70715)

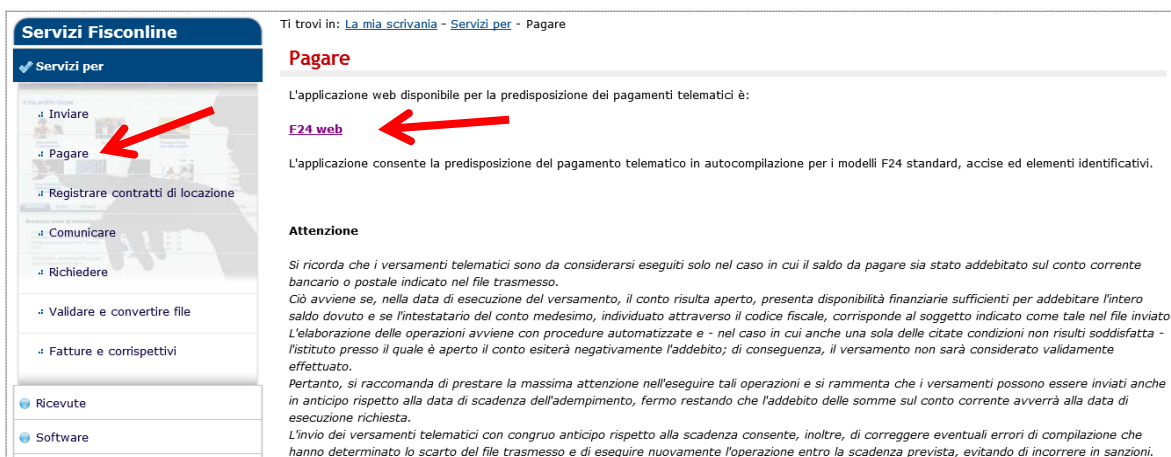
La **prima parte del Codice PIN** per utilizzare i servizi telematici è la seguente: **0732**

E' importante che conservi questi dati poiché le occorreranno in seguito. [REDACTED]

La restante parte del Codice PIN e la Sua password di accesso Le saranno recapitate direttamente al suo domicilio fiscale, noto all'Agenzia delle Entrate.
Se non riceve la comunicazione entro 15 giorni o in caso di smarrimento della comunicazione stessa, è necessario rivolgersi ad un ufficio territoriale dell'Agenzia delle Entrate.

Quindi la procedura rilascia immediatamente una prima parte del PIN, mentre la seconda parte verrà recapitata successivamente, via posta ordinaria insieme alla password (che potrà essere poi personalizzata), al domicilio fiscale dell'interessato. Unendo la prima e seconda parte del PIN, utilizzando la username (cioè il codice fiscale) e la password è possibile accedere alla propria area riservata e procedere alla compilazione del modello F24.

Figura 8



Servizi Fisconline

Ti trovi in: [La mia scrivania](#) - [Servizi per](#) - Pagare

Servizi per

- Inviare
- Pagare**
- Registrare contratti di locazione
- Comunicare
- Richiedere
- Validare e convertire file
- Fatture e corrispettivi

Ricevute
Software

Pagare

L'applicazione web disponibile per la predisposizione dei pagamenti telematici è:

F24 web

L'applicazione consente la predisposizione del pagamento telematico in autocompilazione per i modelli F24 standard, accise ed elementi identificativi.

Attenzione

*Si ricorda che i versamenti telematici sono da considerarsi eseguiti solo nel caso in cui il saldo da pagare sia stato addebitato sul conto corrente bancario o postale indicato nel file trasmesso.
Ciò avviene se, nella data di esecuzione del versamento, il conto risulta aperto, presenta disponibilità finanziarie sufficienti per addebitare l'intero saldo dovuto e se l'intestatario del conto medesimo, individuato attraverso il codice fiscale, corrisponde al soggetto indicato come tale nel file inviato.
L'elaborazione delle operazioni avviene con procedure automatizzate e - nel caso in cui anche una sola delle citate condizioni non risulti soddisfatta - l'istituto presso il quale è aperto il conto esiterà negativamente l'addebito; di conseguenza, il versamento non sarà considerato validamente effettuato.
Pertanto, si raccomanda di prestare la massima attenzione nell'eseguire tali operazioni e si rammenta che i versamenti possono essere inviati anche in anticipo rispetto alla data di scadenza dell'adempimento, fermo restando che l'addebito delle somme sul conto corrente avverrà alla data di esecuzione richiesta.
L'invio dei versamenti telematici con congruo anticipo rispetto alla scadenza consente, inoltre, di correggere eventuali errori di compilazione che hanno determinato lo scarto del file trasmesso e di eseguire nuovamente l'operazione entro la scadenza prevista, evitando di incorrere in sanzioni.*

All'interno dell'area riservata "Fisconline" sarà possibile selezionare il menù "Servizi per" e successivamente la voce "pagare" e poi "F24 web".

Il sistema vi guiderà attraverso la compilazione del modello F24 sezione per sezione, chiedendo:

1. il dettagli dei tributi da inserire;
2. la data di pagamento scelta;
3. Le coordinate bancarie del conto sul quale addebitare il versamento.

⇒ **REGISTRAZIONE E CREDENZIALI PER LE SOCIETA' (Persone non fisiche)**

Il rappresentante legale (che deve essere già in possesso del codice PIN e PASSWORD come precedentemente indicato), deve ripercorrere gli stessi passaggi, però, in figura 5, deve selezionare l'ultima voce (società e più in generale soggetti diversi dalle persone fisiche...) e indicare sia il suo codice fiscale, sia quello della società che "rappresenta".

Distinti Saluti